







Regionale 7-9 ans GAM

FINALE REGIONALE EQUIPES PERFORMANCE NA

24/03/2018 au 25/03/2018

JURY D et E

R0520108.38092.R1

Equipe / Ville Team / Town							Pen.	Total Score	
1 LAVAL	LAVAL BOURNY GYM								
FR Equipe 1	<u>32.050</u>	<u>32.950</u>	<u>32.200</u>	<u>31.750</u>	<u>36.150</u>	<u>36.350</u>		201.450	
CHOTARD Mathéo	10.250	10.800	10.900	10.100	12.100	12.150	(3)	66.300	
DAVY Felix	10.450	11.750	10.050	10.650	10.850	12.150	(4)	65.900	
DUFOURD Gaspard	10.150	9.100	11.000	10.600	12.250	12.000	(5)	65.100	
THOMAS Lenny	<u>11.350</u>	9.200	9.950	9.500	11.800	12.050	(8)	63.850	
BOURFOUN Sofiane	9.350	10.400	10.300	10.500	11.200	10.950	(10)	62.700	
2 LE MANS	LA PERSEVERANTE								
FR Equipe 1	<u>30.950</u>	<u>33.200</u>	<u>33.100</u>	<u>31.450</u>	<u>34.100</u>	<u>33.400</u>		196.200	
<u>SEJOURNE Mael</u>	11.200	<u>11.900</u>	11.350	<u>12.450</u>	<u>12.400</u>	11.850	(1)	<u>71.150</u>	
ROUSSILLAT Gabriel	9.050	10.450	<u>11.400</u>	9.550	11.200	10.850	(11)	62.500	
SFEIR Thomas	9.750	9.750	9.800	8.600	10.500	10.700	(17)	59.100	
LEPLAN Soren	10.000	9.800	10.350	9.450	9.200	8.400	(26)	57.200	
GOULVENT Lucas	8.950	10.850	9.450	8.950	8.900	9.700	(31)	56.800	
3 VIHIERS	ACP VIHIERS								
FR Equipe 2	<u>31.550</u>	<u>33.600</u>	<u>30.800</u>	<u>31.200</u>	<u>31.700</u>	<u>32.850</u>		191.700	
DEFOIS Enzo	10.500	11.150	10.600	11.450	11.950	<u>12.250</u>	(2)	67.900	
BATARDIERE Sohan	9.650	11.000	9.950	9.800	10.850	10.950	(13)	62.200	
CANTEL-CESBRON Alexis	11.200	11.450	9.400	8.950	8.900	9.650	(16)	59.550	
RULLIER Mathis	9.850	10.300	10.250	9.950	8.750	8.500	(22)	57.600	
REVEILLERE Aubin	6.650	7.950	8.300	8.900	7.400	7.700	(68)	46.900	
4 LAVAL	UNION SPORTIVE LAVALLOISE								
FR Equipe 1	<u>29.300</u>	<u>32.750</u>	<u>31.300</u>	<u>31.800</u>	<u>31.000</u>	<u>32.100</u>		188.250	
ANTIGNAC Lilian	9.950	10.650	10.550	10.450	11.250	11.600	(6)	64.450	
DURAND Malo	9.200	11.150	10.550	10.550	10.650	10.400	(11)	62.500	
GORGARD Clement	9.950	10.950	10.200	10.800	9.100	9.650	(14)	60.650	
LEPRETRE Eliseo	9.400	10.450	8.400	8.900	8.550	10.100	(33)	55.800	
FOUBERT Amaury	6.900	8.550	7.700	9.550	8.100	9.300	(58)	50.100	
5 LES SABLES D'OLONNE	BEAUSEJOUR LES SABLES								
FR Equipe 1	<u>26.000</u>	<u>31.100</u>	<u>28.650</u>	<u>28.600</u>	<u>31.750</u>	<u>31.100</u>		177.200	
BAILLARGER GARANDEAU Lohen	10.600	10.850	9.800	10.150	10.650	<u>12.250</u>	(7)	64.300	
BOBINEAU Ruddy	7.000	9.800	9.200	9.500	10.300	9.550	(35)	55.350	
LE GALLIOT Max	8.400	10.450	9.100	8.600	9.950	7.700	(41)	54.200	
MENARD ROPERS Cesar	6.400	9.200	9.650	8.300	10.800	8.900	(46)	53.250	
BOUCHEREAU Louis	5.600	8.050	6.200	8.950	7.750	9.300	(71)	45.850	

souligné = meilleur total

SQL_PALEQUDEGAM du 25/03/2018 - 5.6.003 LOCAL - mono -

validé le dimanche 25 mars 2018 à 15:31 - 1/4







Regionale 7-9 ans GAM

FINALE REGIONALE EQUIPES PERFORMANCE NA

24/03/2018 au 25/03/2018

JURY D et E

R0520108.38092.R1

Equipe / Ville Team / Town							Pen.	Total Score	
6 CHALLANS	E.S.M. GYM CHALLANS								
FR Equipe 1	27.650	27.000	29.050	29.600	27.950	32.250		173.500	
DOUBLET Louis	8.850	8.950	9.550	9.700	10.250	10.550	(21)	57.850	
MASSON Gabin	9.400	8.750	9.400	10.150	8.800	11.000	(23)	57.500	
BURGAUD PUJOL Maxence	9.400	8.750	9.800	9.750	8.700	10.700	(28)	57.100	
HERAULT Nicolas	7.700	8.150	9.700	9.050	8.900	8.350	(48)	51.850	
TYMEN Robin	8.650	9.300	8.550	8.700	6.500	6.450	(65)	48.150	
7 ST NAZAIRE	Saint Nazaire Omnisports								
FR Equipe 1	27.700	33.250	25.550	27.800	28.800	30.200		173.300	
BEAUCHENE Matheo	10.950	11.350	8.500	11.500	9.500	11.900	(9)	63.700	
KERVAN Pierre ange	8.850	10.850	8.300	8.000	9.100	8.450	(42)	53.550	
TESSON Gabriel	7.900	11.050	8.750	8.300	10.200	7.150	(45)	53.350	
LETILLY Eden	7.800	10.200	7.700	6.950	8.500	9.850	(52)	51.000	
8 SAINT NAZAIRE	UNION DE MEAN-PENHOËT								
FR Equipe 1	28.650	28.200	29.200	28.500	28.300	29.500		172.350	
MARIETTE Augustin	9.400	9.050	9.400	9.600	11.750	8.950	(20)	58.150	
LEFLOT--LEMEAU Loévan	9.850	10.100	9.100	9.450	9.000	9.800	(25)	57.300	
ANDRE CAILLAUD Elliot	9.400	9.050	10.700	9.450	7.550	10.750	(29)	56.900	
LAGRENEE Nelson	7.500	8.000	8.050	8.400	5.750	8.950	(69)	46.650	
9 NANTES	LEO LAGRANGE								
FR Equipe 1	26.600	30.800	26.750	28.450	28.150	30.900		171.650	
PICHOT Antoine	9.100	10.250	8.900	10.650	9.500	10.600	(18)	59.000	
MOYON Théo	9.400	10.000	8.900	8.300	8.250	10.400	(37)	55.250	
SEROT Pavel	8.100	10.550	8.950	9.250	8.450	9.900	(39)	55.200	
COUSIN Noah	7.800	8.900	8.100	8.550	10.200	7.300	(53)	50.850	
10 MORTAGNE SUR SEVRE	ELAN MORTAGNAIS								
FR Equipe 1	26.700	30.350	27.150	28.850	28.000	28.450		169.500	
CHEVALIER Tom	8.850	10.600	8.750	9.950	10.650	8.550	(24)	57.350	
BRICAUD Lenny	8.450	10.850	8.600	9.650	9.450	9.900	(29)	56.900	
CARIOU Mattheo	9.400	8.900	9.800	9.250	7.900	10.000	(37)	55.250	
GILBERT Mathéo	6.350	6.650	5.550	8.800	4.500	4.400	(78)	36.250	
11 LAVAL	LAVAL BOURNY GYM								
FR Equipe 2	28.350	29.550	26.150	28.750	27.450	27.900		168.150	
BUREL Barnabe	9.250	10.550	8.950	9.350	9.050	11.100	(19)	58.250	
HAMON Loris	10.300	10.450	8.350	8.750	10.050	7.450	(35)	55.350	
MARIE Etienne	8.350	8.550	8.850	10.100	8.350	9.250	(44)	53.450	
BLANCHARD Valentin	8.800	8.150	6.500	9.300	6.700	7.550	(67)	47.000	

souligné = meilleur total

SQL_PALEQUDEGAM du 25/03/2018 - 5.6.003 LOCAL - mono -

validé le dimanche 25 mars 2018 à 15:31 - 2/4







Regionale 7-9 ans GAM

FINALE REGIONALE EQUIPES PERFORMANCE NA

24/03/2018 au 25/03/2018

JURY D et E

R0520108.38092.R1

Equipe / Ville Team / Town								Pen.	Total Score	
12	ROCHE SUR YON	GYMNASTIQUE CLUB LA ROCHE SUR YON								
FR	Equipe 1	25.500	28.600	29.100	27.750	27.100	28.300		166.350	
	GIRARDEAU Gabin	8.400	10.300	10.550	9.200	11.200	10.800	(15)	60.450	
	HERMOUET Aubin	9.100	9.000	9.650	9.750	9.200	10.500	(26)	57.200	
	TROUVE Victor	8.000	9.300	8.900	8.800	6.700	7.000	(63)	48.700	
13	SAUMUR	SAUMUR LOIRE ALLIANCE GYMNIQUE								
FR	Equipe 1	26.050	30.650	26.650	27.100	25.900	27.800		164.150	
BUL	SHUMKOV Dimitar	8.450	10.150	9.950	9.650	9.200	8.850	(32)	56.250	
	MONTEIRO Loen	9.000	10.400	8.750	8.200	8.600	9.350	(40)	54.300	
	ROUAIX Axel	8.600	10.100	7.950	9.150	6.050	8.600	(55)	50.450	
	LE LUYER Maxym	8.050	9.000	6.850	8.300	8.100	9.600	(59)	49.900	
	RAGEAU Ninçio	6.900	6.300	6.150	6.700	6.300	6.700	(77)	39.050	
14	THOUARE SUR LOIRE	ELAN 2000 GYM THOUARE								
FR	Equipe 1	24.550	29.250	29.150	27.850	21.750	29.400		161.950	
	TRITKI Edan	8.400	9.900	9.500	9.600	4.950	10.100	(47)	52.450	
	AUBRY Esteban	6.450	8.600	9.600	9.150	7.250	10.500	(49)	51.550	
	LUCAS Simon	8.900	9.250	9.550	9.100	5.750	8.600	(50)	51.150	
	FOUCHER Lazare	4.950	10.100	10.000	8.900	7.650	8.800	(56)	50.400	
	BORDEUX Quentin	7.250	9.200	8.950	8.850	6.850	8.700	(61)	49.800	
15	ST-GILLES CROIX DE VIE	LES ALCYONS								
FR	Equipe 1	26.700	26.850	24.300	27.850	24.250	22.300		152.250	
	OGNEUX-JACOBS Maxime	8.600	9.900	7.850	8.900	8.700	7.100	(51)	51.050	
	COULAIS Baptiste	8.800	8.900	7.850	9.000	8.200	7.950	(54)	50.700	
	BOURDEAU Liam	9.300	7.750	8.600	9.950	7.350	7.200	(57)	50.150	
	BOUAUD Mael	7.450	8.050	4.950	5.450	6.400	7.150	(76)	39.450	
16	ROCHE SUR YON	GYMNASTIQUE CLUB LA ROCHE SUR YON								
FR	Equipe 2	23.850	30.300	26.400	26.550	18.500	26.050		151.650	
	BARAY Evan	7.900	10.700	10.350	9.300	7.750	9.650	(34)	55.650	
	CHEVALLIER Mathieu	8.000	9.250	8.650	9.000	6.500	8.500	(59)	49.900	
	PISANI Jeremy	7.950	10.350	7.400	8.250	4.250	7.900	(70)	46.100	
17	LAVAL	LAVAL BOURNY GYM								
FR	Equipe 3	22.600	28.050	25.300	26.450	20.600	25.200		148.200	
	GODMENT Eitan	6.550	9.550	8.550	8.550	7.100	8.400	(63)	48.700	
	LAROUJ Mehdi	7.850	10.250	8.900	5.700	7.250	7.750	(66)	47.700	
	HAMONET Lucas	8.050	7.050	7.850	9.200	4.950	8.000	(72)	45.100	
	BOUTIN Arthur	5.850	8.250	7.700	8.700	6.250	8.300	(73)	45.050	
	PRIME Aodren	6.700	5.750	7.100	8.400	3.350	8.500	(75)	39.800	

souligné = meilleur total

SQL_PALEQUDEGAM du 25/03/2018 - 5.6.003 LOCAL - mono -

validé le dimanche 25 mars 2018 à 15:31 - 3/4







Regionale 7-9 ans GAM

FINALE REGIONALE EQUIPES PERFORMANCE NA

24/03/2018 au 25/03/2018

JURY D et E

R0520108.38092.R1

Equipe / Ville Team / Town							Pen.	Total Score	
18 NANTES	LA NANTAISE								
FR Equipe 1	23.100	25.400	27.050	23.600	19.700	23.800		142.650	
BAZIN Marceau	7.900	9.650	9.850	9.150	7.400	9.550	(43)	53.500	
FRAYSSE Lucien	8.650	8.450	9.250	6.950	7.100	8.550	(62)	48.950	
PHILIPPE Briec	6.550	7.300	7.950	7.500	5.200	5.700	(74)	40.200	

souligné = meilleur total







Regionale 9-10 ans GAM

FINALE REGIONALE EQUIPES PERFORMANCE NA

24/03/2018 au 25/03/2018

JURY D et E

R0520109.38093.R1

Equipe / Ville Team / Town							Pen.	Total Score	
1 NANTES	LA NANTAISE								
FR Equipe 1	35.650	32.450	34.400	37.500	36.900	34.800		211.700	
OGER Gabriel	11.750	11.400	12.400	11.400	13.350	12.550	(1)	72.850	
ROTH Rudy	12.300	10.300	11.400	13.800	12.150	11.800	(2)	71.750	
CHALBETOU Nolan	11.600	10.750	10.400	11.950	10.050	9.400	(8)	64.150	
RIBEIRO-DIAS Jules	9.950	9.450	10.600	11.750	11.400	10.450	(10)	63.600	
KUTLU Alan	8.550	7.600	8.700	7.700	9.050	9.350	(42)	50.950	
2 LAVAL	LAVAL BOURNY GYM								
FR Equipe 1	31.500	27.250	34.500	33.800	36.050	34.200		197.300	
GARDON Timéo	10.750	9.700	10.650	11.700	11.950	11.000	(5)	65.750	
AUBRAS Hayden	10.050	8.550	11.300	12.300	12.250	11.200	(6)	65.650	
HAMONIC Tilio	10.700	9.000	11.700	7.900	11.850	12.000	(11)	63.150	
ROINARD Benoît	9.650	6.700	11.500	9.800	11.450	10.450	(16)	59.550	
DUBOIS Noham	10.050	5.550	9.900	6.950	11.700	10.800	(27)	54.950	
3 PARIGNE L'EVÊQUE	ETOILE PARIGNEENNE								
FR Equipe 1	31.650	29.000	35.450	34.700	33.100	31.200		195.100	
AUBERT Alexandre	10.800	9.300	12.450	13.000	11.700	11.450	(4)	68.700	
LAUNAY MOUTINHO Mael	10.700	10.400	11.150	11.850	9.500	10.350	(9)	63.950	
LAMBERDIERE Augustin	10.150	9.300	11.850	9.850	11.900	9.400	(12)	62.450	
RUIZ Timothe	9.750	5.050	8.800	9.000	9.050	9.100	(43)	50.750	
HOUDAYER Evan	0.000	0.000	0.000	0.000	0.000	0.000	(52)	0.000	
4 LA MONTAGNE	AG DE LA MONTAGNE								
FR Equipe 1	28.200	26.350	32.950	32.700	36.350	36.100		192.650	
BATARD Gwenaél	9.650	9.100	12.400	12.250	12.300	13.500	(3)	69.200	
BACHELIER Brice	9.250	10.100	9.200	9.650	11.850	11.900	(13)	61.950	
DELPAT Jules	8.900	7.150	10.000	10.300	12.200	10.700	(18)	59.250	
CABEZAS Imanol	9.300	6.850	10.550	10.150	10.950	9.800	(20)	57.600	
5 CHOLET	ENFANTS DE CHOLET								
FR Equipe 1	30.500	24.950	33.100	35.100	31.700	28.500		183.850	
XIONG Saengchaé	10.550	8.250	11.200	11.550	11.300	9.000	(14)	61.850	
BIENVENU Lony	7.850	7.250	11.500	11.900	9.750	10.250	(19)	58.500	
FERNANDEZ Ronan	7.050	8.700	10.400	11.650	8.800	8.900	(25)	55.500	
MORIER Pierre	9.450	8.000	10.150	8.150	10.050	8.700	(31)	54.500	
DONIAS Jules	10.500	6.350	7.050	10.150	10.350	9.250	(34)	53.650	

souligné = meilleur total

SQL_PALEQUDEGAM du 25/03/2018 - 5.6.003 LOCAL - mono -

validé le dimanche 25 mars 2018 à 13:08 - 1/3







Regionale 9-10 ans GAM

FINALE REGIONALE EQUIPES PERFORMANCE NA

24/03/2018 au 25/03/2018

JURY D et E

R0520109.38093.R1

Equipe / Ville Team / Town							Pen.	Total Score	
6 ST-GILLES CROIX DE VIE	LES ALCYONS								
FR Equipe 1	25.850	27.000	33.950	33.050	30.500	28.700		179.050	
BOURDEAU Madis	7.900	10.250	11.200	11.400	10.950	8.950	(15)	60.650	
COULON NOA	9.000	8.100	11.550	11.850	5.850	10.500	(22)	56.850	
CORPORON Leo	8.950	8.400	10.050	9.800	9.900	8.650	(24)	55.750	
NEAU Jules	6.700	8.350	11.200	9.550	9.650	9.250	(29)	54.700	
7 NANTES	LEO LAGRANGE								
FR Equipe 1	29.100	24.400	29.750	28.050	31.150	30.250		172.700	
PAVOINE--MICHEL Elias	9.850	8.950	11.650	7.450	10.450	11.200	(16)	59.550	
ALLARD Malo	10.600	5.950	9.650	9.200	9.650	9.500	(30)	54.550	
DROUET Gabin	8.100	7.750	8.450	8.450	11.000	9.550	(37)	53.300	
GANDON Maxime	7.500	7.700	8.300	10.400	9.700	8.350	(41)	51.950	
LARCHER Solal	8.650	4.850	8.000	8.300	7.300	9.150	(50)	46.250	
8 ROCHE SUR YON	GYMNASTIQUE CLUB LA ROCHE SUR YON								
FR Equipe 1	27.650	25.350	29.400	29.050	28.850	28.050		168.350	
JOLLY Florian	10.800	10.750	11.250	10.450	11.300	10.500	(7)	65.050	
BILAU Elikia	8.750	7.450	9.850	10.350	8.900	9.650	(27)	54.950	
OLLIVIER Zven	8.100	7.150	8.300	8.250	8.650	7.900	(49)	48.350	
9 SABLE SUR SARTHE	SABLE GYMNASTIQUE								
FR Equipe 1	27.750	20.400	29.500	27.250	30.250	31.600		166.750	
FRELAND Armand	9.250	8.600	10.550	9.350	9.500	10.200	(21)	57.450	
FROGER Victor	8.750	6.200	10.300	8.000	10.800	9.350	(35)	53.400	
RODAYER Louka	8.900	5.500	8.650	8.900	9.950	10.750	(38)	52.650	
LANGLAIS Mathis	9.600	5.600	8.600	9.000	9.050	10.650	(40)	52.500	
10 LAVAL	UNION SPORTIVE LAVALLOISE								
FR Equipe 1	22.500	24.950	27.400	29.550	30.900	27.900		163.200	
LEPAGE Georges	5.750	9.300	9.600	10.200	11.100	10.800	(23)	56.750	
GILLES Louca	8.550	8.650	9.100	9.400	10.100	8.100	(33)	53.900	
RAYSZ Paul-victor	8.200	7.000	8.700	9.950	9.700	9.000	(39)	52.550	
11 LES SABLES D'OLONNE	BEAUSEJOUR LES SABLES								
FR Equipe 1	24.550	23.550	26.350	27.450	30.200	28.750		160.850	
KOTYK Maël	7.450	8.000	9.100	9.000	10.700	10.750	(26)	55.000	
AUDINEAU Néven	9.000	8.500	9.150	9.500	9.450	8.450	(32)	54.050	
PERCOT Anddy	7.350	6.100	7.800	8.950	10.050	9.350	(45)	49.600	
CONSTANTIN RAIMONDEAU Esteban	8.100	7.050	8.100	8.100	9.250	8.650	(46)	49.250	

souligné = meilleur total

SQL_PALEQUDEGAM du 25/03/2018 - 5.6.003 LOCAL - mono -

validé le dimanche 25 mars 2018 à 13:08 - 2/3







Regionale 9-10 ans GAM

FINALE REGIONALE EQUIPES PERFORMANCE NA

24/03/2018 au 25/03/2018

JURY D et E

R0520109.38093.R1

Equipe / Ville Team / Town							Pen.	Total Score	
12 MORTAGNE SUR SEVRE	ELAN MORTAGNAIS								
FR Equipe 1	26.600	20.250	27.650	26.400	29.800	26.250		156.950	
COSNEAU Jerwis	8.600	6.000	9.800	8.400	11.500	9.100	(35)	53.400	
BIDAUD Timéo	7.750	5.400	8.750	9.150	9.700	8.900	(44)	49.650	
GUITTET Enzo	9.350	7.050	8.900	8.150	8.150	7.600	(47)	49.200	
GIRARD Raphaël	8.650	7.200	8.950	8.500	7.450	8.250	(48)	49.000	
TARANILLA Tylan	7.950	3.900	7.000	8.750	8.600	8.200	(51)	44.400	

souligné = meilleur total

SQL_PALEQUDEGAM du 25/03/2018 - 5.6.003 LOCAL - mono -

validé le dimanche 25 mars 2018 à 13:08 - 3/3







Nationale B 12 ans et plus GAM

FINALE REGIONALE EQUIPES PERFORMANCE NA

24/03/2018 au 25/03/2018

JURY D et E

R0520110.38094.R1

Equipe / Ville Team / Town							Pen.	Total Score	
1 LAVAL	LAVAL BOURNY GYM								
FR Equipe 1	36.100	30.750	34.300	36.850	33.650	33.450		205.100	
GUILLERM Franck	12.150	10.250	11.900	12.350	12.050	11.650	(1)	70.350	
VEIDIE Nicolas	12.200	10.100	11.600	12.400	10.000	10.850	(6)	67.150	
ADAM Logan	11.750	8.300	10.800	12.100	11.000	10.950	(12)	64.900	
MALHERME Alexandre	0.000	0.000	10.550	11.150	10.600	6.650	(48)	38.950	
LETURGEON Kylian	10.300	10.400	0.000	0.000	0.000	0.000	(59)	20.700	
2 LE MANS	LA PERSEVERANTE								
FR Equipe 1	35.750	31.700	32.900	36.400	34.600	31.850		203.200	
SAUZEAU Romain	12.000	11.350	10.450	12.700	12.300	11.450	(2)	70.250	
BIZERY Pierre	11.050	9.900	12.250	12.250	11.650	10.450	(4)	67.550	
FEAU Nathan	12.200	10.250	10.200	11.450	10.650	9.450	(14)	64.200	
HERVE Julien	11.550	0.000	10.150	11.300	0.000	0.000	(51)	33.000	
MARCHAND Guillaume	0.000	10.100	0.000	0.000	10.650	9.950	(53)	30.700	
3 LAVAL	LAVAL BOURNY GYM								
FR Equipe 2	33.250	30.050	33.050	34.600	35.150	29.750		195.850	
POTTIER Nils	11.950	8.900	10.600	12.300	11.450	10.250	(8)	65.450	
ROBIN Benoît	10.550	9.850	11.500	11.200	12.200	6.950	(18)	62.250	
GALARD François	10.600	7.650	0.000	10.950	11.300	9.600	(36)	50.100	
JOVELIN Nathan	0.000	11.300	10.950	0.000	11.500	9.900	(43)	43.650	
PRIME Elouan	10.700	0.000	10.600	11.100	0.000	0.000	(52)	32.400	
4 VIHIERES	ACP VIHIERES								
FR Equipe 1	31.800	28.900	31.900	34.500	34.200	31.550		192.850	
DEFOIS Anthony	10.550	9.800	11.000	10.750	12.000	11.350	(8)	65.450	
CHARBONNIER Léo	9.700	7.600	9.900	11.250	11.350	9.850	(27)	59.650	
BONNEAU Alban	11.250	0.000	11.000	11.450	0.000	10.350	(42)	44.050	
FREMONDIERE Corentin	10.000	8.400	0.000	11.800	10.100	0.000	(45)	40.300	
BERNARDOT Ghislain	0.000	10.700	8.850	0.000	10.850	9.700	(46)	40.100	
5 TRELAZE	TRELAZE GYM CLUB								
FR Equipe 1	34.400	27.800	30.950	35.400	32.250	28.400		189.200	
COUILLEAUX Jeremy	11.150	10.350	10.650	12.350	10.050	10.350	(12)	64.900	
BLANCHON Telio	11.850	9.600	9.150	11.300	10.950	8.100	(20)	60.950	
MORIN Antoine	11.400	5.250	10.700	11.750	11.000	9.800	(25)	59.900	
CUNHA Damien	0.000	7.850	9.600	10.150	10.300	8.250	(40)	46.150	

souligné = meilleur total







Nationale B 12 ans et plus GAM

FINALE REGIONALE EQUIPES PERFORMANCE NA

24/03/2018 au 25/03/2018

JURY D et E

R0520110.38094.R1

Equipe / Ville Team / Town							Pen.	Total Score	
6 LAVAL	UNION SPORTIVE LAVALLOISE								
FR Equipe 1	34.250	23.900	34.050	35.900	29.900	30.550		188.550	
JOUANEN Baptiste	11.850	9.500	11.950	11.800	11.050	10.550	(7)	66.700	
JEGO Robin	11.150	6.100	11.400	11.200	10.700	9.800	(23)	60.350	
CLAVREUL Titouan	11.250	8.200	10.700	11.350	8.150	10.200	(26)	59.850	
JOLIVET Arthur	10.850	0.000	10.450	<u>12.750</u>	5.350	0.000	(47)	39.400	
ESNAULT Julien	0.000	6.200	0.000	0.000	0.000	0.000	(61)	6.200	
7 ST-GILLES CROIX DE VIE	LES ALCYONS								
FR Equipe 1	30.900	29.950	32.950	33.900	32.050	27.250		187.000	
ARCHAMBAUD Axel	10.450	10.400	10.850	11.350	10.850	9.250	(16)	63.150	
DUBOIS Jordan	10.900	10.050	10.500	11.600	10.750	0.000	(33)	53.800	
MASLAHI ILIES	0.000	9.500	11.600	0.000	10.450	10.350	(44)	41.900	
PENISSON BRICE	9.550	0.000	0.000	10.950	0.000	7.650	(54)	28.150	
8 CHEMILLE MELAY	L'AVENIR								
FR Equipe 1	34.300	24.450	32.850	36.050	29.650	28.650		185.950	
DUPE Landry	<u>12.400</u>	8.300	12.000	12.550	11.650	10.450	(5)	67.350	
CAILLEAU Léandre	10.750	7.100	10.550	12.150	9.500	10.200	(24)	60.250	
COUE Noah	9.950	9.000	10.300	11.350	8.500	8.000	(29)	57.100	
TIJOU Robin	11.150	7.150	9.700	11.050	8.250	7.700	(30)	55.000	
9 TRELAZE	TRELAZE GYM CLUB								
FR Equipe 2	31.550	28.450	31.300	34.150	33.000	25.400		183.850	
LUSSON Yannick	10.900	<u>11.450</u>	11.350	11.900	11.800	<u>11.950</u>	(3)	69.350	
CESLAISAR Hugo	10.000	9.400	10.000	11.350	11.400	9.100	(19)	61.250	
GACHET Noa	10.650	5.950	9.950	10.900	9.800	4.350	(35)	51.600	
CONSIGNY Léo	9.300	7.600	9.350	10.650	0.000	0.000	(49)	36.900	
10 CHALLANS	E.S.M. GYM CHALLANS								
FR Equipe 1	30.850	24.600	31.950	33.150	31.200	26.950		178.700	
MASSON Mathieu	10.750	9.500	10.500	11.050	10.450	8.400	(22)	60.650	
DEF Alexis	10.450	5.750	10.700	11.150	10.000	9.250	(28)	57.300	
DENINIOLLE Célian	9.650	8.750	10.500	10.750	9.300	5.850	(31)	54.800	
MARTINEAU Antoine	6.400	6.350	10.750	10.950	10.750	9.300	(32)	54.500	
11 CHOLET	ENFANTS DE CHOLET								
FR Equipe 1	31.000	24.100	30.450	33.950	29.750	27.550		176.800	
GER NJOCK Joshua	9.800	9.150	11.000	12.100	11.200	10.000	(15)	63.250	
VIVION Joan	10.900	8.250	9.450	10.650	11.350	10.300	(21)	60.900	
PENEAU Adam	10.300	6.700	10.000	11.050	7.200	7.250	(34)	52.500	
LTU VAITKEVICIUS Mikas	6.050	5.200	0.000	10.800	3.600	0.000	(55)	25.650	

souligné = meilleur total







Nationale B 12 ans et plus GAM

FINALE REGIONALE EQUIPES PERFORMANCE NA

24/03/2018 au 25/03/2018

JURY D et E

R0520110.38094.R1

Equipe / Ville Team / Town							Pen.	Total Score	
12 LA CHATAIGNERAIE	AVENIR GYMNIQUE LA CHATAIGNERAIE								
FR Equipe 1	31.150	28.000	30.200	36.050	22.950	12.850		161.200	
ANCEL Arthur	10.850	10.250	10.850	12.350	10.700	10.450	(8)	65.450	
HURIEZ Quentin	10.250	9.250	9.900	12.450	4.500	1.850	(37)	48.200	
DELHOMME Adrien	10.050	8.500	9.450	11.250	7.750	0.550	(38)	47.550	
13 ROCHE SUR YON	GYMNASTIQUE CLUB LA ROCHE SUR YON								
FR Equipe 1	28.050	20.550	30.400	33.900	25.350	19.550		157.800	
CHARTIER Lucas	11.350	10.450	11.900	12.250	10.750	8.250	(11)	64.950	
MAZEYRAT Arthur	10.250	6.800	10.800	10.700	9.000	0.000	(38)	47.550	
BROCHARD Erwan	0.000	0.000	6.100	10.750	0.000	6.550	(56)	23.400	
MARIETTE Titouan	6.450	0.000	0.000	10.900	0.000	4.750	(58)	22.100	
RENAUDINEAU Alexi	0.000	3.300	7.700	0.000	5.600	0.000	(60)	16.600	
14 SEGRE	E S S SEGRE								
FR Equipe 1	22.850	14.400	28.050	33.650	33.250	20.900		153.100	
DUPONT Noah	11.450	9.900	9.450	11.300	11.300	9.400	(17)	62.800	
NARDIN Clément	5.100	0.000	9.200	11.100	9.950	9.150	(41)	44.500	
SIMON Thomas	6.300	4.500	9.400	9.750	1.500	2.350	(50)	33.800	
BOURGEAIS Hugo	0.000	0.000	0.000	11.250	12.000	0.000	(57)	23.250	

souligné = meilleur total







Nationale A 10-11 GAM

FINALE REGIONALE EQUIPES PERFORMANCE NA

24/03/2018 au 25/03/2018

JURY D et E

R0520111.38095.R1

Equipe / Ville Team / Town							Pen.	Total Score	
1 LAVAL	UNION SPORTIVE LAVALLOISE								
FR Equipe 1	36.500	31.550	36.300	33.150	26.650	35.550		199.700	
GOBE Ethan	11.700	11.350	11.500	11.450	9.950	11.650	(2)	67.600	
RUS AKAIMOV Mougoutdine	12.650	9.850	13.250	11.250	8.150	12.100	(5)	67.250	
L'ECOUFLET Téo	12.150	10.350	11.550	10.450	8.550	11.800	(6)	64.850	
PINCON Aurélien	0.000	4.150	0.000	9.650	0.000	9.850	(21)	23.650	
2 SEGRE	E S S SEGRE								
FR Equipe 1	36.750	32.550	30.300	34.050	29.100	34.350		197.100	
CHIMIER Lilian	12.850	11.250	11.950	11.550	10.300	13.200	(1)	71.100	
LANDAIS Léandre	12.450	10.800	11.600	11.450	10.000	11.150	(4)	67.450	
BERTHAUD Timéo	11.450	10.500	6.750	11.050	8.800	10.000	(9)	58.550	
3 ROCHE SUR YON	GYMNASTIQUE CLUB LA ROCHE SUR YON								
FR Equipe 1	29.650	28.000	31.800	32.800	28.000	32.350		182.600	
ZINZIUS Ulysse	12.050	9.400	12.000	11.000	11.400	11.750	(2)	67.600	
CHAILLOT Adam	9.150	10.500	9.750	0.000	9.200	10.350	(14)	48.950	
HERMENT Lucas	7.800	0.000	9.700	10.400	7.400	10.250	(16)	45.550	
JOUIN Enzo-Alexandre	8.450	8.100	0.000	11.100	7.300	10.250	(17)	45.200	
NAOUIRDINE Noah	0.000	5.050	10.050	10.700	0.000	0.000	(20)	25.800	
4 MORTAGNE SUR SEVRE	ELAN MORTAGNAIS								
FR Equipe 1	28.450	23.900	31.050	33.550	29.450	33.400		179.800	
FEROUX Lucas	9.150	10.550	10.500	11.200	11.200	11.450	(7)	64.050	
CARIOU Ilan	10.150	6.200	10.350	11.600	9.950	11.200	(8)	59.450	
LUSSON Nathan	9.150	7.150	10.200	10.750	8.300	10.750	(10)	56.300	
BONNEAU Lucien	6.550	5.000	9.200	9.250	5.800	10.200	(15)	46.000	
5 ST-GILLES CROIX DE VIE	LES ALCYONS								
FR Equipe 1	27.450	23.550	31.550	31.950	27.700	32.500		174.700	
GLORIA Kevin	7.600	6.350	10.750	11.350	8.700	11.400	(11)	56.150	
JOGUET Raphael	9.350	6.200	10.850	9.250	9.500	10.150	(12)	55.300	
PROUTEAU LOUIS	9.750	9.050	0.000	10.450	9.500	10.350	(13)	49.100	
HERMOUET Noah	0.000	8.150	9.550	0.000	8.550	10.750	(18)	37.000	
THIBAUD Mathieu	8.350	0.000	9.950	10.150	0.000	0.000	(19)	28.450	

souligné = meilleur total

SQL_PALEQUDEGAM du 24/03/2018 - 5.6.003 LOCAL - mono -

validé le samedi 24 mars 2018 à 11:44 - 1/1







Nationale A 10-13 GAM

FINALE REGIONALE EQUIPES PERFORMANCE NA

24/03/2018 au 25/03/2018

JURY D et E

R0520112.38096.R1

Equipe / Ville Team / Town							Pen.	Total Score	
1 LE MANS	LA PERSEVERANTE								
FR Equipe 1	33.550	33.050	35.800	34.900	32.000	37.300		206.600	
MOREAU Sacha	<u>12.900</u>	11.700	<u>14.200</u>	11.650	11.100	13.600	(1)	<u>75.150</u>	
TOUZARD Paul	10.450	10.800	10.500	11.800	11.050	12.000	(5)	66.600	
HARDY RAYNAUD Leandre	10.200	10.550	10.900	11.450	9.850	11.700	(9)	64.650	
HOUEL Hugo	9.900	9.200	10.700	11.150	9.700	11.050	(12)	61.700	
2 ST NAZAIRE	Saint Nazaire Omnisports								
FR Equipe 1	30.700	33.550	32.000	34.750	30.350	37.500		198.850	
ALLETZ Melvin	10.000	<u>11.850</u>	11.300	11.500	10.050	12.650	(3)	67.350	
MAGALHAES Shun	11.150	10.850	9.800	<u>11.950</u>	10.800	12.550	(4)	67.100	
TRANCHAND Etienne	9.550	10.850	10.900	11.200	9.500	12.300	(10)	64.300	
ZIELINSKI Wiktor	8.550	0.000	0.000	11.300	5.400	10.400	(21)	35.650	
LAVEZ Benjamin	0.000	9.250	8.650	0.000	0.000	0.000	(22)	17.900	
3 VIHIERS	ACP VIHIERS								
FR Equipe 1	33.750	29.750	32.000	33.550	29.050	38.250		196.350	
GABARD Alban	12.550	9.050	11.100	11.100	9.300	12.400	(7)	65.500	
BREVET Hugo	11.200	9.350	10.500	11.550	9.100	<u>13.650</u>	(8)	65.350	
GRIMAUD Estéban	10.000	9.850	10.400	10.900	10.650	12.200	(11)	64.000	
VITRE Léo	0.000	10.550	0.000	0.000	0.000	0.000	(23)	10.550	
4 NANTES	LA NANTAISE								
FR Equipe 1	29.500	30.200	33.750	32.700	31.450	34.300		191.900	
PHILIPPE Yann	11.650	10.050	12.250	11.250	<u>11.600</u>	12.200	(2)	69.000	
TRAN Timothé	8.500	8.950	10.850	10.650	10.800	11.050	(13)	60.800	
VETO Ulysse	8.350	11.200	10.650	10.550	8.000	11.050	(14)	59.800	
NATHAN Esteban	9.350	7.500	10.150	10.800	9.050	11.000	(16)	57.850	
5 ST-GILLES CROIX DE VIE	LES ALCYONS								
FR Equipe 1	24.150	25.250	30.500	31.050	28.750	34.650		174.350	
NEAU Axel	9.850	11.400	10.900	11.200	10.600	12.050	(6)	66.000	
PICHON TIMOTHEE	8.050	7.950	9.350	10.050	8.550	11.400	(18)	55.350	
PINI Mathis	6.250	5.900	10.250	9.800	9.600	11.200	(19)	53.000	
6 MORTAGNE SUR SEVRE	ELAN MORTAGNAIS								
FR Equipe 1	22.250	19.400	30.950	33.150	22.900	33.650		162.300	
BOISSINOT Maxence	9.450	7.950	9.650	11.050	8.900	11.450	(15)	58.450	
BAUDRY Aloïs	8.500	6.150	10.700	11.400	8.500	11.650	(17)	56.900	
MACE Martin	4.300	5.300	10.600	10.700	5.500	10.550	(20)	46.950	

souligné = meilleur total

SQL_PALEQUDEGAM du 24/03/2018 - 5.6.003 LOCAL - mono -

validé le samedi 24 mars 2018 à 13:03 - 1/1







Nationale A 10-15 GAM

FINALE REGIONALE EQUIPES PERFORMANCE NA

24/03/2018 au 25/03/2018

JURY D et E

R0520113.38097.R1

Equipe / Ville Team / Town							Pen.	Total Score	
1 MONTOIR DE BRETAGNE	LA STEPHANOISE DE MONTOIR								
FR Equipe 1	34.800	33.450	36.300	35.350	36.100	42.200		218.200	
LE CROM Noah	<u>12.150</u>	11.550	12.100	11.500	<u>12.450</u>	14.900	(3)	74.650	
DUBREIL Mylan	11.600	11.700	10.700	12.000	11.850	14.200	(5)	72.050	
PERONO Loan	11.050	10.200	13.500	11.850	11.800	12.700	(6)	71.100	
BRICAUD Tristan	8.900	9.250	9.700	11.250	9.100	13.100	(21)	61.300	
2 LE MANS	LA PERSEVERANTE								
FR Equipe 1	29.750	34.450	42.000	39.350	32.800	39.700		218.050	
GREGOIRE Thibaut	12.050	10.900	13.850	13.900	10.800	13.600	(2)	75.100	
JEUDON Augustin	8.150	11.750	<u>14.900</u>	11.350	10.700	13.350	(7)	70.200	
PAPILLON Mathis	9.550	8.400	12.250	<u>14.100</u>	9.450	11.950	(15)	65.700	
HERVE Mathieu	0.000	11.800	13.250	0.000	11.300	12.750	(32)	49.100	
3 LAVAL	LAVAL BOURNY GYM								
FR Equipe 1	32.500	33.100	39.850	36.500	30.350	40.600		212.900	
<u>GODMENT Tlio</u>	11.000	12.000	14.650	12.800	9.000	<u>16.000</u>	(1)	<u>75.450</u>	
PRIME Marin	10.900	9.300	13.500	11.700	11.100	12.400	(10)	68.900	
AFONSO Emilien	9.650	11.300	10.250	12.000	9.450	12.200	(18)	64.850	
AIT ARKOUB Nael	0.000	9.800	0.000	10.850	0.000	11.900	(42)	32.550	
FAURE Aurélien	10.600	0.000	11.700	0.000	9.800	0.000	(44)	32.100	
4 SABLE SUR SARTHE	SABLE GYMNASTIQUE								
FR Equipe 1	25.950	34.450	41.700	36.400	32.600	40.850		211.950	
MAURIN Elias	10.450	<u>12.500</u>	14.650	11.400	11.350	13.800	(4)	74.150	
BENARD Aguénor	8.050	10.650	13.900	13.650	10.350	13.550	(8)	70.150	
MACE Théo	7.450	11.300	13.150	11.350	10.900	13.500	(12)	67.650	
5 NANTES	LEO LAGRANGE								
FR Equipe 1	29.700	29.400	34.800	34.850	32.300	37.150		198.200	
RONDELLE Basile	10.450	10.550	12.350	11.900	11.350	12.350	(9)	68.950	
THOMASSET Theo	10.600	7.650	13.250	11.700	10.600	12.450	(14)	66.250	
MOYON Kylian	8.650	9.900	8.250	11.250	10.350	11.500	(25)	59.900	
GUENARD Donatien	7.900	8.950	9.200	10.950	9.050	12.350	(27)	58.400	
6 CHEMILLE MELAY	L'AVENIR								
FR Equipe 1	28.000	30.650	35.150	34.050	31.550	35.250		194.650	
MURAILLE Enzo	10.800	11.350	10.850	11.250	10.850	12.250	(13)	67.350	
OGER Enzo	10.000	9.850	11.450	11.650	11.300	10.700	(17)	64.950	
GUILLONNEAU Hugo	0.000	9.050	12.850	11.150	9.400	10.350	(31)	52.800	
TIJOU Killian	6.750	9.450	0.000	10.900	8.300	12.300	(34)	47.700	
COUE Oscar	7.200	0.000	9.100	0.000	0.000	0.000	(45)	16.300	

souligné = meilleur total

SQL_PALEQUDEGAM du 24/03/2018 - 5.6.003 LOCAL - mono -

validé le samedi 24 mars 2018 à 13:02 - 1/2







Nationale A 10-15 GAM

FINALE REGIONALE EQUIPES PERFORMANCE NA

24/03/2018 au 25/03/2018

JURY D et E

R0520113.38097.R1

Equipe / Ville Team / Town							Pen.	Total Score	
7 ROCHE SUR YON	GYMNASTIQUE CLUB LA ROCHE SUR YON								
FR Equipe 1	23.750	26.700	36.300	33.600	32.650	36.300		189.300	
GILBERT Lexandre	9.900	9.350	9.050	10.350	11.000	11.900	(19)	61.550	
COUTANT Thibault	8.400	7.200	12.000	11.700	10.100	12.000	(20)	61.400	
LOGEAIS Titouan	5.450	6.600	9.650	11.550	9.800	11.150	(29)	54.200	
SIROEN Thomas	0.000	10.150	14.650	0.000	11.550	12.400	(33)	48.750	
8 VIHIERS	ACP VIHIERS								
FR Equipe 1	28.600	27.900	30.050	34.050	28.900	35.700		185.200	
GAULTIER Théo	9.200	10.450	10.150	11.800	11.650	12.050	(16)	65.300	
BRUNET Timothée	9.300	9.050	10.150	11.000	8.900	12.500	(22)	60.900	
GREGOIRE Killian	10.100	8.400	9.750	11.250	8.350	11.150	(26)	59.000	
9 CHOLET	ENFANTS DE CHOLET								
FR Equipe 1	19.300	27.550	34.800	34.450	24.350	34.900		175.350	
BABU Jules	6.800	9.150	11.900	11.800	9.200	11.100	(24)	59.950	
BIAITEAU Anton	6.200	8.650	8.800	10.850	7.350	11.850	(30)	53.700	
MADELEINE Noah	6.300	9.750	0.000	11.800	7.800	11.950	(35)	47.600	
PASQUIER Louison	0.000	0.000	10.850	10.100	6.800	10.800	(39)	38.550	
VIVIES Erwann	0.000	0.000	12.050	0.000	0.000	0.000	(46)	12.050	
9 LA SUZE SUR SARTHE	GYM CLUB SUZERAIN								
FR Equipe 1	24.150	23.550	32.050	32.500	29.250	33.850		175.350	
MEBTOUCHE Kamel	10.150	6.300	10.450	11.200	10.550	11.600	(23)	60.250	
DEFER Nicolas	7.250	8.100	9.800	10.850	9.700	11.650	(28)	57.350	
SOURISSEAU Robin	6.750	4.400	9.300	10.450	5.350	9.150	(37)	45.400	
GUIBRUNET Gabin	0.000	9.150	11.800	0.000	9.000	10.600	(38)	40.550	
11 LES SABLES D'OLONNE	BEAUSEJOUR LES SABLES								
FR Equipe 1	22.800	21.500	30.650	35.250	25.550	35.600		171.350	
MUGICA Enzo	10.100	10.550	11.950	12.300	10.250	12.550	(11)	67.700	
GAUDIN Dorian	6.600	0.000	9.300	11.650	8.000	10.650	(36)	46.200	
LE ROUX Maxence	6.100	5.500	7.400	0.000	7.300	11.650	(40)	37.950	
MERLET Simon	0.000	5.350	9.400	11.300	6.600	0.000	(41)	32.650	
BERTRAND ROQUET Baptiste	4.650	5.450	0.000	11.000	0.000	11.400	(43)	32.500	

souligné = meilleur total

SQL_PALEQUDEGAM du 24/03/2018 - 5.6.003 LOCAL - mono -

validé le samedi 24 mars 2018 à 13:02 - 2/2







Nationale A 12 ans et plus GAM

FINALE REGIONALE EQUIPES PERFORMANCE NA

24/03/2018 au 25/03/2018

JURY D et E

R0520114.38098.R1

Equipe / Ville Team / Town							Pen.	Total Score	
1 VIHIERS	ACP VIHIERS								
FR Equipe 1	<u>44.650</u>	38.050	<u>42.400</u>	<u>49.850</u>	45.100	44.100		264.150	
BILLY Ricardo	<u>12.000</u>	9.700	10.500	<u>13.350</u>	11.850	11.400	(1)	<u>68.800</u>	
VITRE Jérémy	11.200	9.500	<u>11.100</u>	12.300	11.400	10.900	(3)	66.400	
BILLY Dylan	11.500	10.150	10.550	12.100	11.000	9.200	(5)	64.500	
SAUVETRE Robin	9.950	7.500	10.250	12.100	10.850	10.850	(9)	61.500	
MENARD Nicolas	9.750	8.700	9.400	11.750	10.400	10.950	(10)	60.950	
2 ROCHE SUR YON	GYMNASTIQUE CLUB LA ROCHE SUR YON								
FR Equipe 1	41.400	38.700	32.050	47.050	44.600	42.400		246.200	
LE NAGARD Alexis	11.050	9.650	11.050	11.350	10.200	10.650	(7)	63.950	
BEN EL KADHI Hammadi	10.550	8.300	10.750	11.200	11.450	10.850	(8)	63.100	
BOUGEARD Olivier	10.550	10.150	0.000	0.000	11.900	11.000	(11)	43.600	
LEFEVRE Florian	9.250	10.600	0.000	12.350	0.000	9.900	(12)	42.100	
GILES Maxime	8.700	0.000	0.000	12.150	10.450	0.000	(14)	31.300	
PASQUIOU Vincent	0.000	5.100	10.250	0.000	10.800	0.000	(15)	26.150	
3 ST NAZAIRE	Saint Nazaire Omnisports								
FR Equipe 1	33.950	<u>38.950</u>	39.050	33.300	<u>47.650</u>	<u>46.750</u>		239.650	
WROBEL Alexis	11.450	<u>11.200</u>	10.700	10.900	<u>12.300</u>	11.300	(2)	67.850	
GAUTIER Maxime	11.200	9.250	10.700	11.400	11.850	11.500	(4)	65.900	
TOULGOAT Florian	11.300	10.200	7.200	11.000	12.000	<u>12.300</u>	(6)	64.000	
PHILIPPE Nolan	0.000	8.300	10.450	0.000	11.500	11.650	(13)	41.900	

souligné = meilleur total